








FAGER BEIGE, KLASSISK HVIT, LINGRØNN, LYS GRÅ OG MELLOMGRÅ

Visuelt inntrykk	En tidløs og elegant 5-delt front med profilert innerkant og slett speil	
Variantnummer		
	Beige	295
	Beige vitrinedør med sprosser	295
	Klassisk hvit	308
	Klassisk hvit vitrinedør med sprosser	308
	Lingrønn	286
	Lingrønn vitrinedør med sprosser	286
	Lys grå	260
	Lys grå vitrinedør med sprosser	260
	Mellomgrå	291
	Mellomgrå vitrinedør med sprosser	291
	Høyskapsdør er delt	
Materiale	19 mm MDF, profilfrest innerkant og slett speil	
	Skuffeforstykker 12cm er uten fylling	
Overflate	Maling	UV-herdende vannbasert maling
	Nærmeste NCS-koder.	Klassisk hvit: NCS S 0500-N, glans 25 +/- 5
	Disse er kun retningsgivende.	Lys grå: NCS S 2500-N, glans 25 +/- 5
		Mellomgrå: NCS S 5500-N, glans 25 +/- 5
Dekor/garnityr	Dekorskap	16 mm MFC (melaminbelagt spon), malt
	Dekksider	16 eller 25 mm MDF, malt
	Foringer	16 mm MFC (melaminbelagt spon), malt
	Sokkel	16 mm MFC (melaminbelagt spon), malt
	Hylleavslutning	16 mm MFC (melaminbelagt spon), malt
	Dekorlister	16 mm MDF, malt

Skrog

16 mm spon med hvit MFC (Melamine Faced Chipboard) overflate
0,6 mm kantlist i hvit ABS plast

Skuffer

Tandemboxskuff uten demping har grå, epoxylakkerte sider og bakstykke, 16 mm bunn i hvit MFC. Skuffesidene er doble og skjuler skinnene. Alle skuffer har fulluttrekk. Skuffer med 256, 316 og 348 mm høye fronter har justerbare relingsider over skuffesidene. Høye sider og inndeling finnes som tilbehør. Max. vektbelastning 30-60 cm: 30 kg. Max. vektbelastning 80-100 cm: 50 kg, inkl. skuffens egenvekt.

Tandemboxskuff med demping har grå epoxylakkerte sider og bakstykke, 16 mm bunn i hvit MFC. Skuffesidene er doble og skjuler skinnene med integrert demping. Alle skuffer har fulluttrekk. Skuffer med 256, 316 og mm høye fronter har justerbare relingsider over skuffesidene. Høye sider og inndeling finnes som tilbehør. Max. vektbelastning 30-60 cm: 30 kg. Max. vektbelastning 80-100 cm: 50 kg, inkl. skuffens egenvekt.

Legraskuffer med demping, alternativt også med Tip-on åpning, er et premium skuffesystem. De har mørk, oriongrå smale sider og bakstykke. Skinnene ligger under skuffene og er skjult. Alle skuffer har fulluttrekk. Ambialine innredning finnes som tilbehør. Max. vektbelastning 30-60 cm: 40 kg. Max. vektbelastning 80-100 cm: 70 kg, inkl. skuffens egenvekt.

Hengsler

Hengsler med integrert demping (Blumotion). Hengslene har justeringsmuligheter i alle tre retninger og kan åpnes 107°. Snap-on hengsler i helmetall. Hengslene har justeringsmuligheter i alle tre retninger og kan åpnes 107°. Demper kan ettermonteres på disse. Hengslene har innebygget lukkemekanisme. Til enkelte seksjoner benyttes det hengsler med andre åpningsvinkler.

**Renhold/
vedlikehold**

Vaskes med mildt såpevann. Fuktighet tørkes bort. Skurepulver eller andre midler som inneholder alkohol, slipemidler eller amoniakk må ikke benyttes. Dette kan ripe opp flaten og medføre gulning